

Anleitung – Livestream zum HNO Update 2021

Der Livestream wird auf der Website www.streamed-up.com übertragen. Wir empfehlen Ihnen, sich frühzeitig mit der Plattform vertraut zu machen und ein Benutzerkonto (Profil) anzulegen (sich auf streamedup! zu registrieren), falls Sie noch keines besitzen. Dies können Sie bereits heute erstellen und uns bei etwaigen Rückfragen gerne kontaktieren.

Anmeldung auf streamedup

Haben Sie bereits ein Benutzerkonto auf der Plattform streamedup! ? Dann können Sie sich mit Ihrer E-Mail-Adresse oder Ihrem Benutzernamen und Ihrem selbstgewählten Passwort **anmelden**. Falls Sie das Passwort vergessen haben, können Sie ein neues per Mail anfordern.

streamedUP! Suchen...

Anmelden

Benutzername oder E-Mail-Adresse

Passwort

Angemeldet bleiben

Anmelden >

Sie sind noch nicht registriert? Hier geht es zur Registrierung

Passwort vergessen? Hier klicken!

Wenn Sie noch nicht bei streamedup! registriert sind, dann melden Sie sich baldmöglichst an und legen sich bitte unter „**Registrieren**“ ein Benutzerkonto an. Hierfür sind Ihre Kontaktdaten anzugeben sowie ein Nachweis Ihrer ärztlichen Tätigkeit. Bei Ärztinnen/Ärzten aus Deutschland genügt das Hinterlegen ihrer EF-Nummer. Ärztinnen/Ärzte aus Österreich und der Schweiz laden einen Scan ihres Arztausweises o.Ä. hoch. Bitte beachten Sie beim „Hochladen“ die erlaubten Dateiformate und -größen. Nach Abschluss der Registrierung erhalten Sie eine E-Mail, um Ihr Benutzerkonto abschließend zu aktivieren. (Bitte schauen Sie hier auch in den Spamordner Ihres E-Mail-Postfachs.)

streamedUP!

Suchen...

Registrieren

1 ACCOUNTDATEN

2 BERUFLICHE ANGABEN

3 PRÜFEN & SENDEN

Accountdaten

Anrede * Titel

Vorname * Nachname *

Land *

E-Mail-Adresse *

Passwort *

Weiter >

Starten des Livestreams – Gutscheincode einlösen

Sobald Sie registriert sind, können Sie den Gutscheincode einlösen. Wir empfehlen Ihnen dringend, dies frühzeitig zu tun, gerne schon mehrere Tage bevor der Livestream läuft.

Bitte stellen Sie zunächst sicher, dass Sie auf streamedup in Ihrem Benutzerkonto eingeloggt sind. Dies ist der Fall, wenn Sie rechts oben ein stilisiertes Männchen sehen.



Sollte dort ein Pfeil zu sehen sein, klicken Sie den Pfeil und dann die Auswahl „Anmelden“. Melden Sie sich mit Ihrem Benutzernamen und Passwort an.

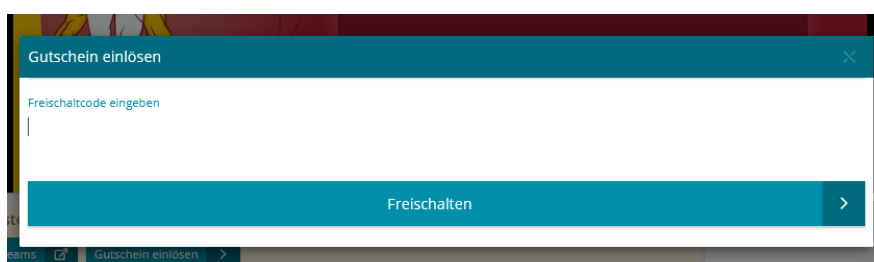
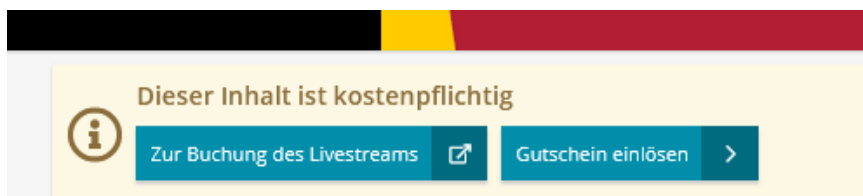
Wenn Sie in Ihrem Benutzerkonto eingeloggt sind, rufen Sie den direkten Link zum gebuchten Livestream Ihres Updates auf. Achten Sie darauf, bei Mehrfachveranstaltungen den Livestream am korrekten Datum auszuwählen:

19./20.11.2021 – <https://www.streamed-up.com/hno-update-2021-frankfurt-livestream/>

26./27.11.2021 – <https://www.streamed-up.com/hno-update-2021-berlin-livestream/>


Alternativ können Sie die Suchfunktion nutzen, um Ihre gebuchte Veranstaltung zu finden.

Unter dem Bildschirm können Sie nun Ihren Gutscheincode einlösen und mit einem Klick auf „Freischalten“ bestätigen. Diesen haben Sie vorab von wikonect per E-Mail zugeschickt bekommen (in der Anmeldebestätigung). Der Gutscheincode muss nur einmalig zur Freischaltung des 2-tägigen Livestreams eingegeben werden.



Der Livestream startet automatisch, wenn er zu diesem Zeitpunkt schon auf Sendung ist bzw. wenn Sie die Seite erneut aufrufen, sobald dieser auf Sendung ist.

Sollte der Livestream nicht automatisch starten oder der Ton nicht wiedergegeben werden, fahren Sie mit dem Mauszeiger über das Bild. Es erscheint eine Leiste am unteren Bildrand, über die der Stream gestartet und lauter oder leiser gestellt werden kann. In der rechten unteren Ecke kann in den Vollbildmodus gewechselt werden:



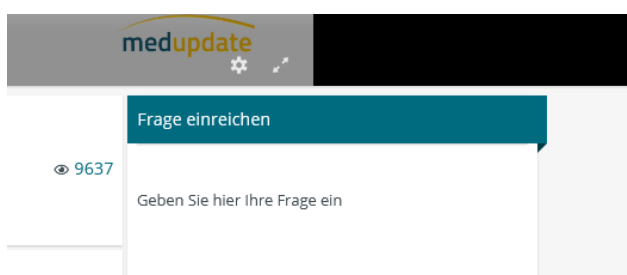
Zertifizierung und Anwesenheitsdokumentation

Um Ihre Anwesenheit zu bestätigen, drücken Sie bitte pro Tag einmal den blauen Knopf unter dem Bildschirm: „CME-/Teilnahmezertifikat – Tag 1/2“ und drücken Sie dann „CME-Punkte sichern“. In Ihrem Kundenkonto unter „CME-Tests“ wird dann automatisch eine Teilnahmebescheinigung hinterlegt, die Sie bei der Ärztekammer einreichen können. Wenn Sie bei der Registrierung Ihre EF-Nummer angegeben hatten, leiten wir Ihr Zertifikat an die Ärztekammer weiter und Sie bekommen die Punkte automatisch gutgeschrieben.



Interaktivität / Fragen an Referenten

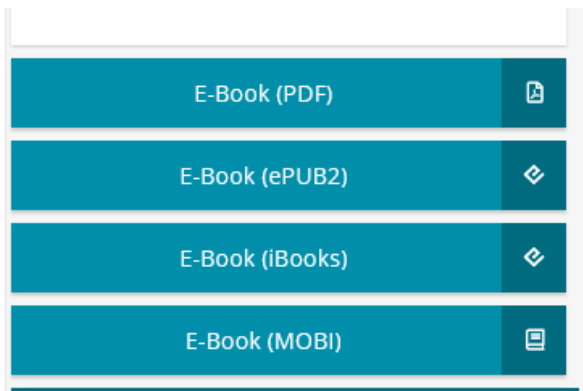
Über die Chatfunktion können Sie während der Vorträge Fragen an die Referenten oder die Vorsitzenden stellen. Die Moderatoren und Referenten sind bemüht, alle Fragen aufzugreifen, müssen aber aus Zeitgründen gelegentlich selektieren. Geben Sie Ihre Frage hierfür in das Feld rechts neben dem Bildschirm ein. Sie können sich nicht über Kamera oder Mikrofon hinzuschalten:



Seminarunterlagen: Download des eBooks

Das eBook steht in der Regel spätestens ab Mittwoch vor der Veranstaltung zum Download bereit. Wir empfehlen Ihnen, den Download so früh wie möglich noch vor Beginn des Livestreams vorzunehmen.

Die Möglichkeit, das eBook herunterzuladen, finden Sie auf der Website auf der rechten Seite. Hier werden verschiedene Dateiformate angeboten. Die Möglichkeit zum Download wird Ihnen nur angezeigt, wenn Sie Ihren Gutscheincode bereits eingelöst haben.



Wechsel des Computers / Endgeräts

Sie können jederzeit während des Livestreams den Computer bzw. Ihr Wiedergabegerät wechseln, z.B. vom Computer der Arbeitsstelle auf den Heim-PC. Melden Sie sich bitte beim ersten Computer ab und beim zweiten Computer mit Ihrer E-Mail-Adresse und Ihrem Passwort unter www.streamed-up.com neu an. Den Gutscheincode müssen Sie nicht erneut eingeben.

Evaluation der Veranstaltung

Alle Teilnehmer erhalten am Montag nach Veranstaltung per E-Mail einen Link zur Online-Evaluation zugesendet. Ihre Meinung zur Veranstaltung ist für die Wissenschaftliche Leitung, die Referenten und den Veranstalter von großer Bedeutung für die Planung des Updates im nächsten Jahr. Daher freuen wir uns über möglichst viele ausgefüllte Evaluationsbögen.